

CE2-G7 : construire un cercle**Activités * fiche pour les élèves**

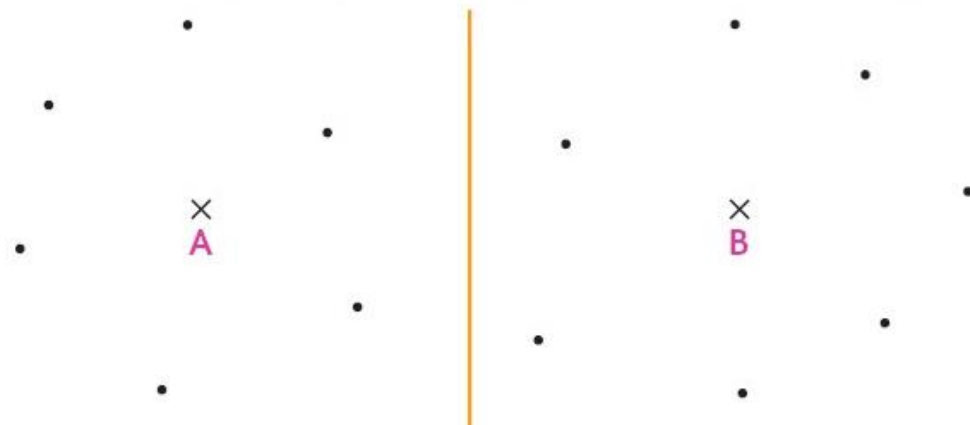
Prénom _____

1. **Prends** ton compas et **dessine** le tour du champ que les chèvres peuvent brouter.

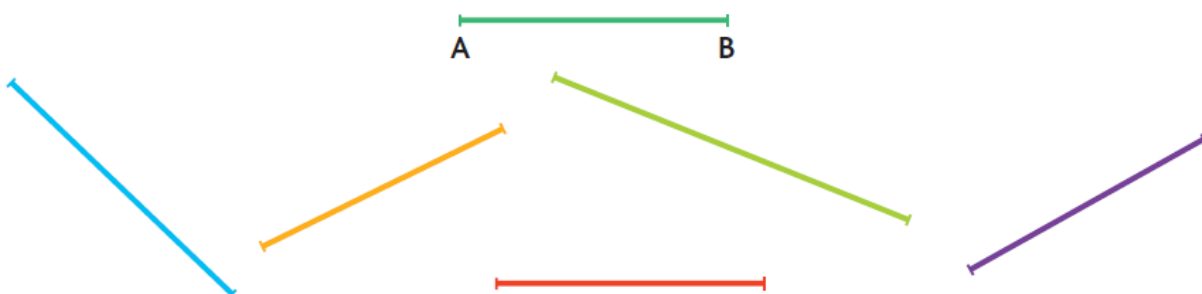
Aide - memo



2. Les rayons des cercles mesurent 2 cm. **Barre** les points qui ne sont pas sur les cercles.



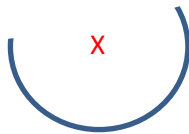
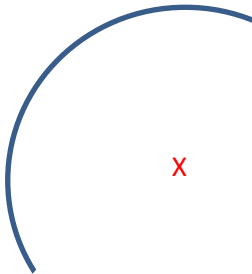
3. **Utilise** ton compas pour retrouver les segments de même longueur que [AB] et **entoure-les**.



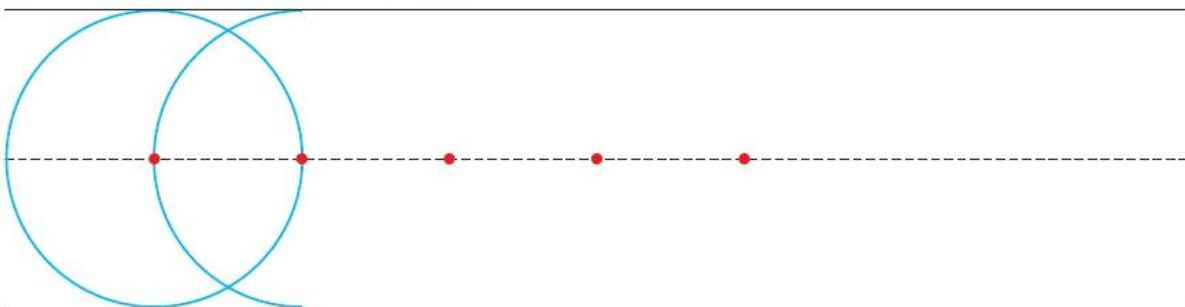
Prénom _____

Les gestes de la géométrie

4. **Termine** de tracer les cercles ci-dessous.




5. **Termine** la frise avec ton compas.



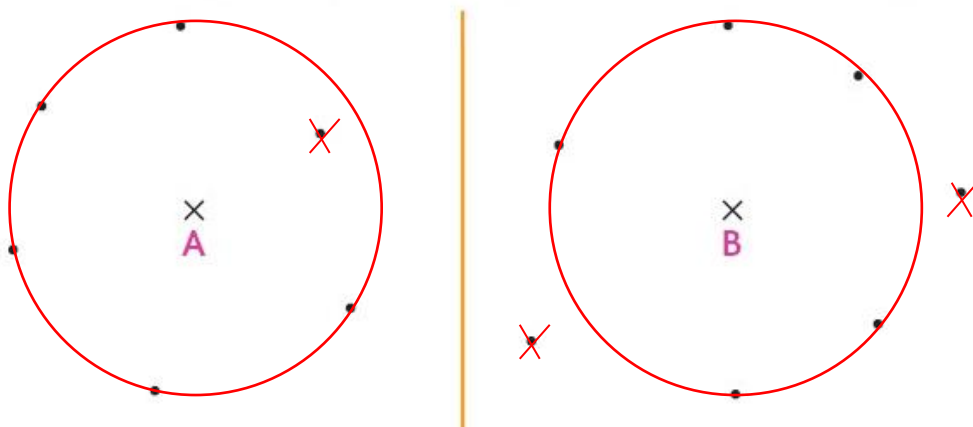
CE2-G7 : construire un cercle

Activités * correction pour l'enseignant

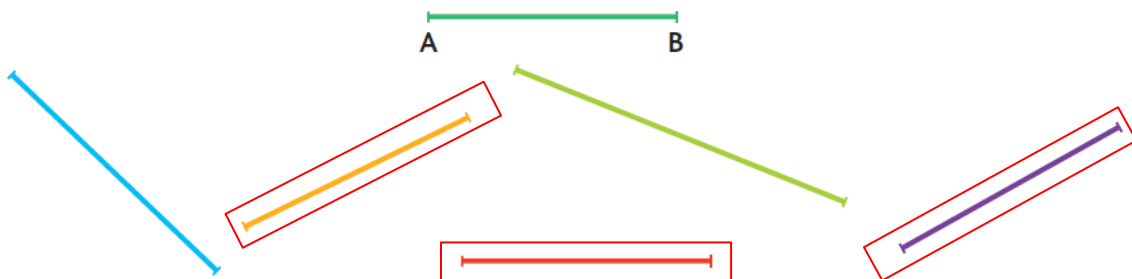
1. Prends ton compas et **dessine** le tour du champ que les chèvres peuvent brouter.



2. Les rayons des cercles mesurent 2 cm. **Barre** les points qui ne sont pas sur les cercles.






3. **Utilise** ton compas pour retrouver les segments de même longueur que [AB] et **entoure-les**.



Les gestes de la géométrie

4. **Termine** de tracer les cercles ci-dessous.



5. **Termine** la frise avec ton compas.

