

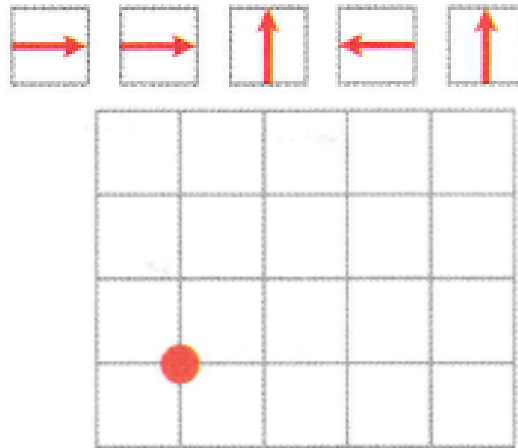
CE1-G3 : se déplacer sur un quadrillage

Activités * fiche pour les élèves**


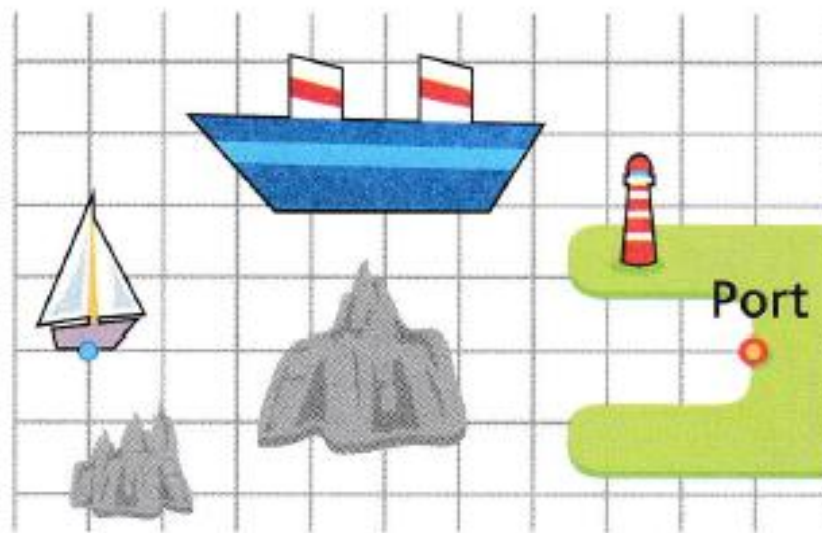
Prénom _____

11. **Dessine** une croix où arrive le point rouge ● en suivant les flèches.

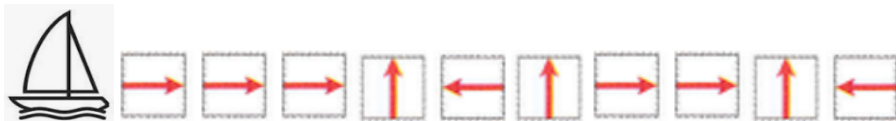
Aide - memo





12. **Trace** sur le quadrillage le chemin qui permet au voilier d'arriver au port.
Mets les flèches dans les cases vides.



13. Mets dans les cases les flèches qui correspondent au déplacement du voilier vers l'île.








						
						


Arrive-t-il sur l'île ? OUI NON


14. Les oiseaux se déplacent pour chercher chacun leur pomme.


a) Écris le nom des cases occupées.

	1	2	3	4	5	6
a						
b						
c						
d						
e						


▶
.....


▶
.....


▶
.....


▶
.....

b) Écris leur déplacement en utilisant les flèches





→

→

→

↑





←

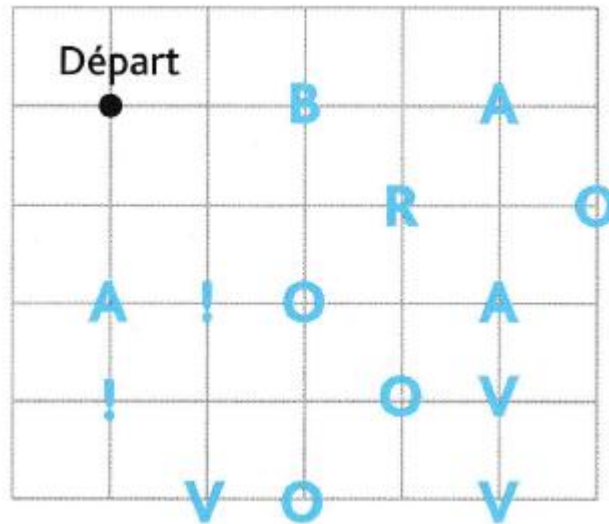
←

←

↑



15. **Devinette** : **Trouve** les lettres du mot caché en suivant le chemin codé.

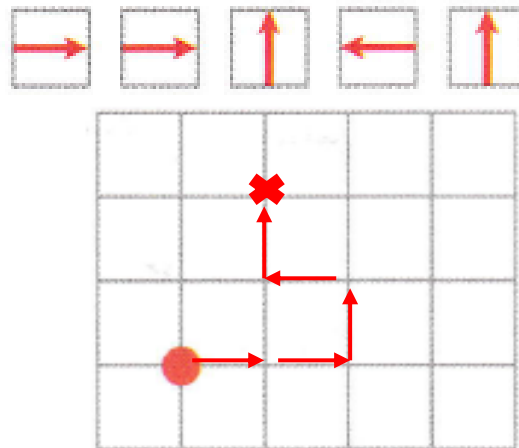


Mot caché :

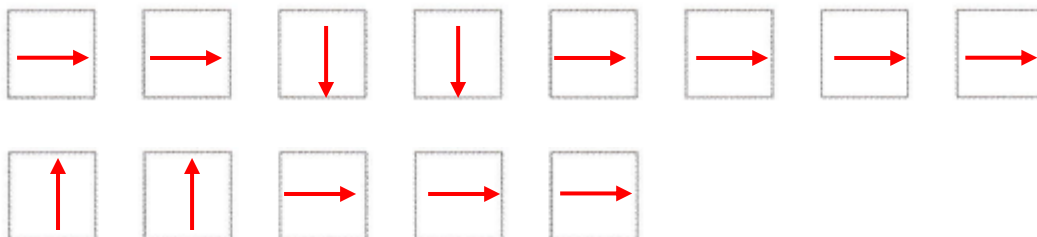
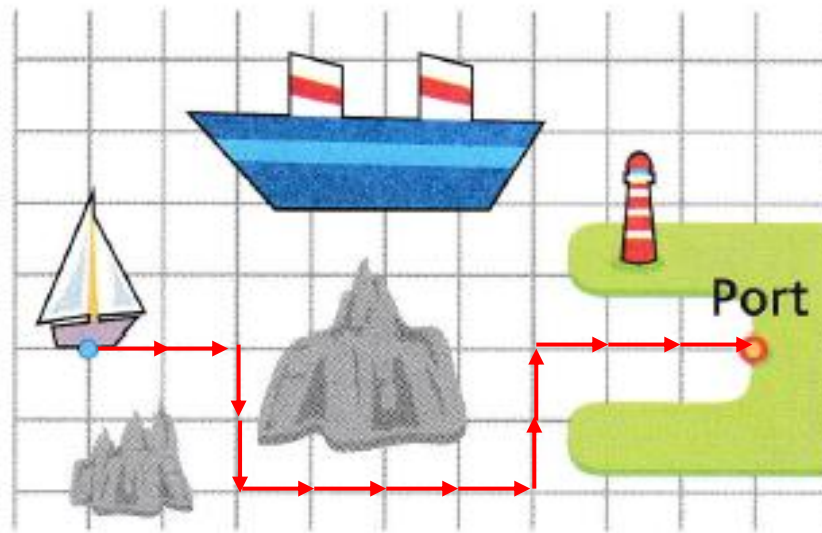
--	--	--	--	--	--

G3 : se déplacer sur un quadrillage
Activités * correction pour l'enseignant**

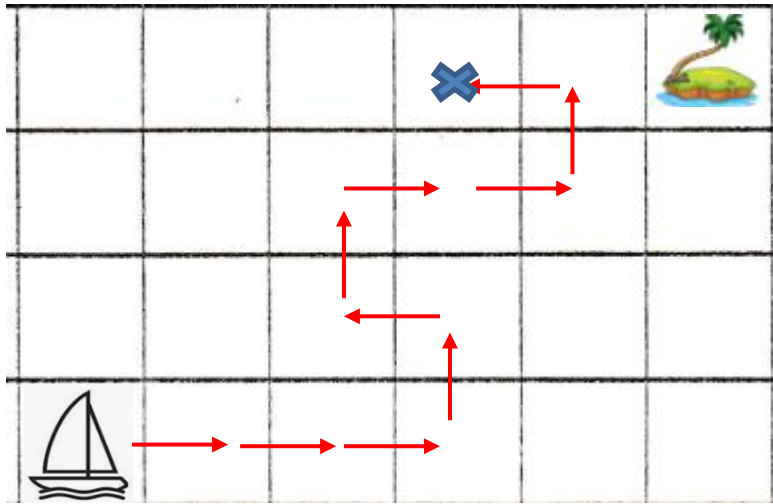
11. **Dessine** une croix où arrive le point rouge ● en suivant les flèches.



12. **Trace** sur le quadrillage le chemin qui permet au voilier d'arriver au port.
Mets les flèches dans les cases vides.



13. Mets dans les cases les flèches qui correspondent au déplacement du voilier vers l'île.



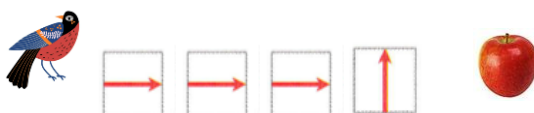
Arrive-t-il sur l'île ? **NON**

14. Les oiseaux se déplacent pour chercher chacun leur pomme.

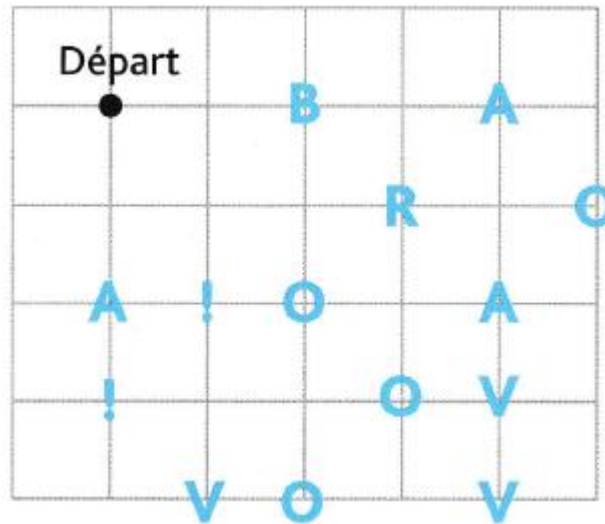

a) Écris le nom des cases occupées

	1	2	3	4	5	6		
a								b5
b								c5
c								d2
d								
e								a2

b) Ecris leur déplacement en utilisant les flèches



15. **Devinette** : **Trouve** les lettres du mot caché en suivant le chemin codé.



Mot caché :

