

**CE1-G1 : se repérer sur un plan**

**Activités \* fiche pour les élèves**

Prénom \_\_\_\_\_

1. Entoure les bureaux et les tableaux de l'école avec la couleur qui convient. **Aide-memo**



dans la classe 4



sous la classe 4



en haut, à côté des toilettes



en bas, à côté de la cantine



à côté du bureau du directeur



entre les toilettes et la classe 4



**Complète** le tableau. Y a-t-il des cases que tu ne peux pas remplir ? ...

N° des classes	N° 1	N° 2	N° 3	N°4
Couleur du bureau				
Couleur du tableau				

Lesquelles ? ....

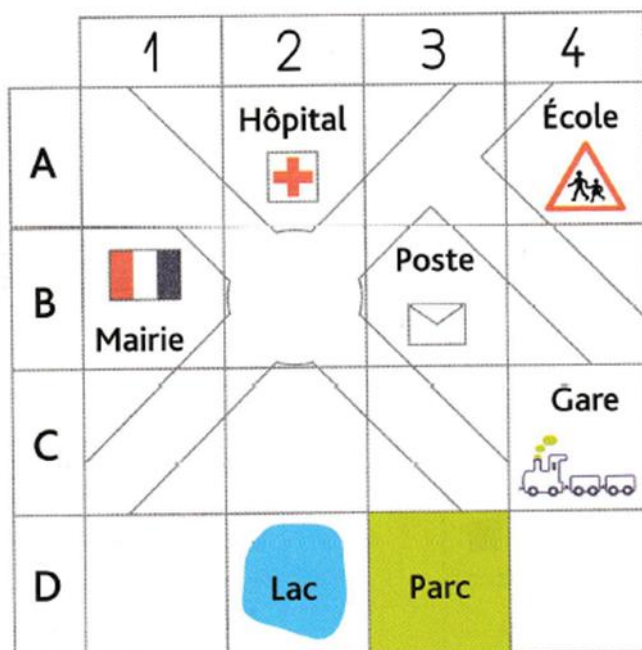
2. Place toutes les formes dans la grille.



○ est à gauche et en haut.

Le △ est au-dessus du △.

3. Complète.



4. Observe les plans du quartier où habitent Lola, Léo, Nora et Max.

a) Sur le plan A, entoure les portes de leur maison.

- En rouge, celle de Léo : il habite la maison qui a 2 fenêtres sur le toit.
- En vert, celle de Nora : elle habite la maison qui a 2 bâtiments et pas de cheminée.
- En bleu, celle de Max : il habite la maison qui n'a pas de cheminée et qui a des fenêtres arrondies.
- En marron, celle de Lola : elle habite une maison qui a 2 bâtiments et 1 fenêtre sur le toit.

b) Sur le plan B, complète le nom de la rue où habite chaque enfant.

Léo habite dans la rue .....

Nora habite dans la rue.....

Max habite dans la rue.....

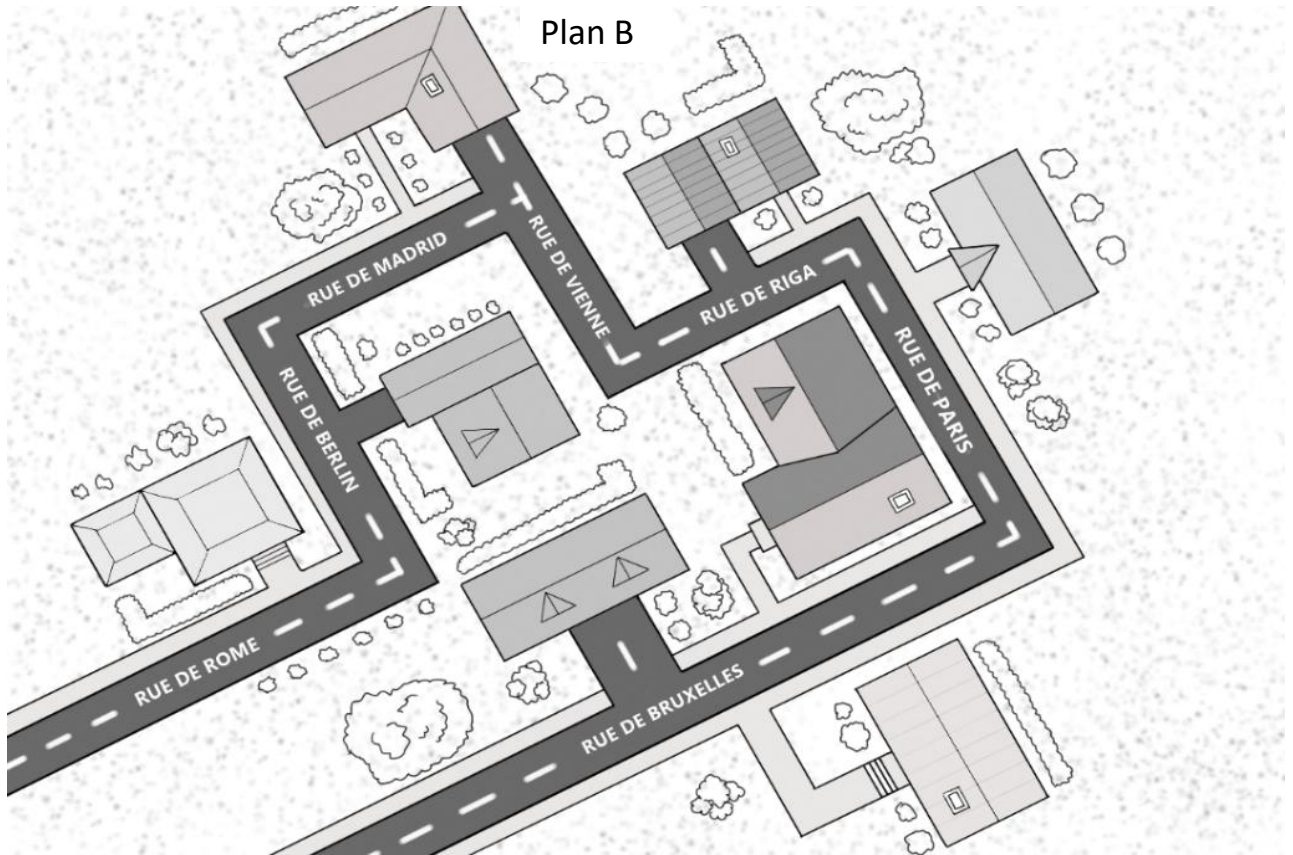
Lolahabite dans la rue.....



Plan A



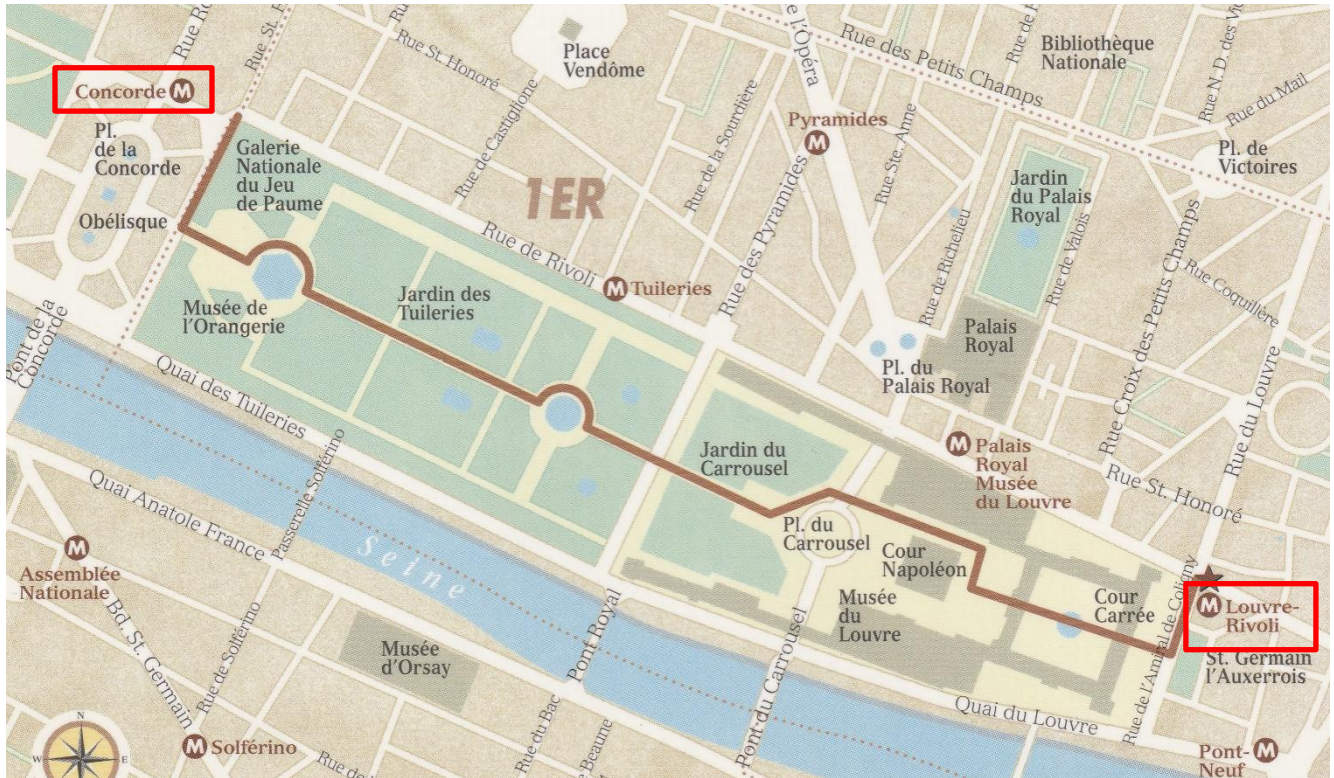
Plan B





5. Lola et ses parents se promènent dans Paris. Ils arrivent par le metro à la station **Concorde** et ils repartiront par le métro à la station **Louvre Rivoli**.

**Observe** leur trajet et réponds aux questions.




- a) le Musée de l'Orangerie est-il sur leur trajet ?    OUI    NON
- b) le Musée de l'Orsay est-il sur leur trajet ?    OUI    NON
- c) le Musée du Louvre est-il sur leur trajet ?    OUI    NON
- d) Le jardin du Palais Royal est-il sur leur trajet ?    OUI    NON
- e) Le jardin du Carrousel est-il sur leur trajet ?    OUI    NON
- f) Le jardin des Tuileries est-il sur leur trajet ?    OUI    NON
- g) Comment s'appelle le quai qui borde le Jardin des Tuileries ? .....

**G1 : se repérer sur un plan**

**Activités \* correction pour l'enseignant**

1. **Entoure** les bureaux et les tableaux de l'école avec la couleur qui convient.



dans la classe 4



sous la classe 4



en haut, à côté des toilettes



en bas, à côté de la cantine



à côté du bureau du directeur



entre les toilettes et la classe 4



**Complète** le tableau. Y a-t-il des cases que tu ne peux pas remplir ? **oui**

N° des classes	N° 1	N° 2	N° 3	N° 4
Couleur du bureau	<b>Bleu clair</b>	<b>vert</b>	<b>rouge</b>	<b>jaune</b>
Couleur du tableau	<b>Bleu foncé</b>	<b>?</b>	<b>noir</b>	<b>?</b>

Lesquelles ? **les couleurs des tableaux des classes 2 et 4**

2. **Place** toutes les formes dans la grille.




est à gauche et en haut.

Le est au-dessus du .



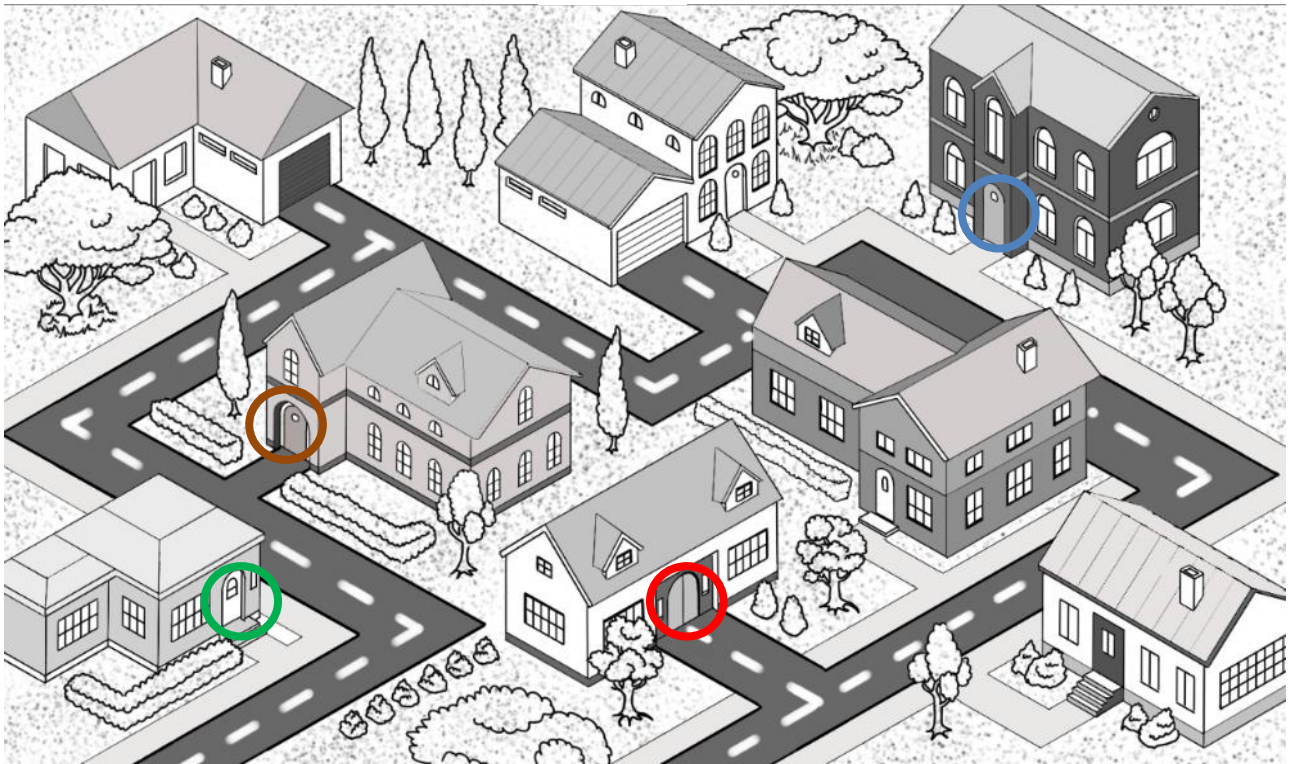
3. Complète.

	1	2	3	4
A		Hôpital +		École ⚠
B	Mairie 🇫🇷		Poste ✉	
C				Gare 🚂
D		Lac 🟦	Parc 🟩	

Hôpital	+	▶	A2
École	⚠	▶	A4
Gare	🚂	▶	C4
Lac	🟦	▶	D2
Mairie	🇫🇷	▶	B1
Parc	🟩	▶	D1
Poste	✉	▶	B3

4. Voici les plans du quartier où habitent Lola, Léo, Nora et Max.

Plan A



a) Sur le plan A, **entoure** les portes de leur maison.

- En **rouge**, celle de Léo : il habite la maison qui a 2 fenêtres sur le toit.
- En **vert**, celle de Nora : elle habite la maison qui a 2 bâtiments et pas de cheminée.
- En **bleu**, celle de Max : il habite la maison qui n'a pas de cheminée et qui a des fenêtres arrondies.
- En **marron**, celle de Lola : elle habite une maison qui a 2 bâtiments et 1 fenêtre sur le toit.

b) Sur le plan B, **complète** le nom de la rue où habite chaque enfant.

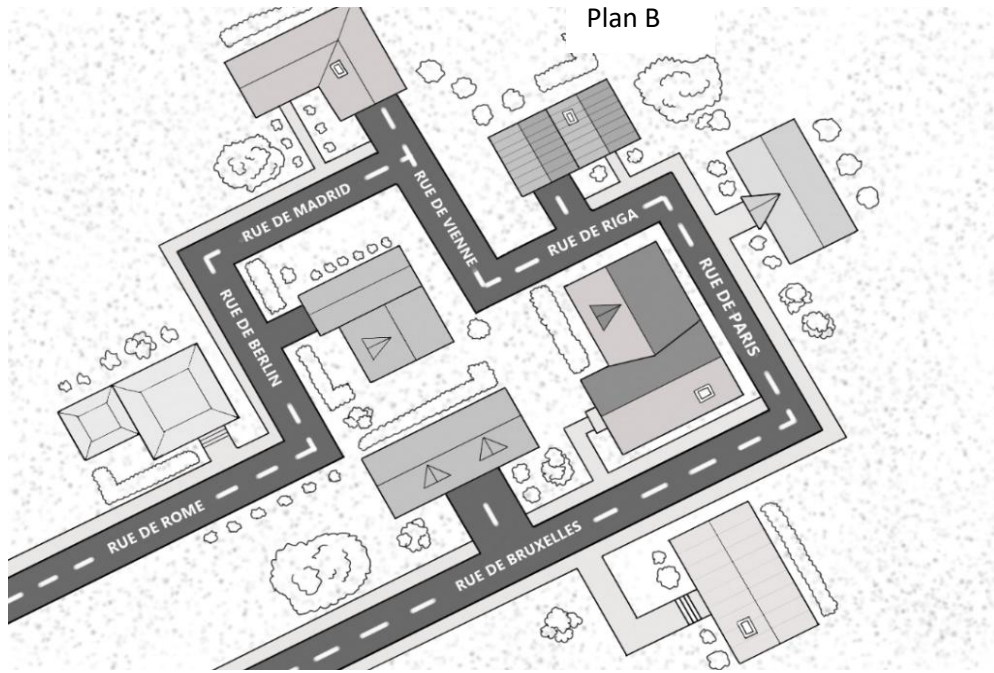
Léo habite dans la rue **de Bruxelles**.

Nora habite dans la rue **de Rome**.

Max habite dans la rue **de Paris**.

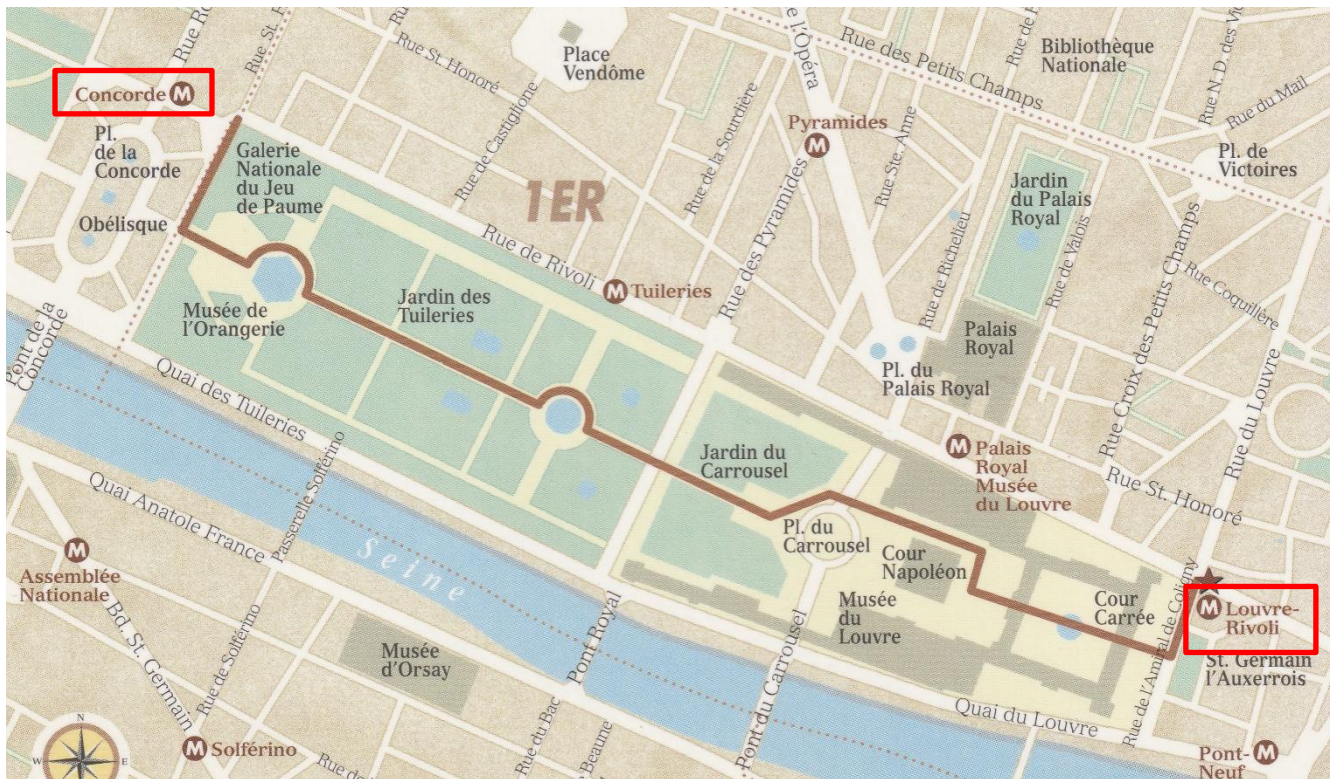
Lola habite dans la rue **de Berlin**.





5. Lola et ses parents se promènent dans Paris. Ils arrivent par le métro à la station **Concorde** et ils repartiront par le métro à la station **Louvre Rivoli**.

**Observe** leur trajet et réponds aux questions.



- a) le Musée de l'Orangerie est-il sur leur trajet ? **OUI NON**
- b) le Musée de l'Orsay est-il sur leur trajet ? ~~OUI~~ **NON**
- c) le Musée du Louvre est-il sur leur trajet ? ~~OUI~~ **NON**
- d) Le jardin du Palais Royal est-il sur leur trajet ? ~~OUI~~ **NON**
- e) Le jardin du Carrousel est-il sur leur trajet ? **OUI NON**
- f) Le jardin des Tuileries est-il sur leur trajet ? **OUI NON**
- g) Comment s'appelle le quai qui borde le Jardin des Tuileries ? **le quai des Tuileries**